


Mark 6 è una montaboetta a chiodi con montafianchi a microsemenza per il montaggio di calzature da uomo e da donna con qualsiasi altezza di tacco;

- ➔ dotata di schermo LCD a colori, wide screen con funzionalità touch screen;
- ➔ provvede al montaggio della boetta con l'applicazione di 21 chiodi e contemporaneamente al montaggio dei fianchi applicando un numero programmabile di microsemenze;
- ➔ il sistema unico di tiraggio e montaggio con l'applicazione di un singolo chiodo per volta, che richiama l'abilità del calzolaio di un tempo, unito ad una tecnologia di controllo avanzata, rende l'esecuzione completamente automatica e garantisce precisione e qualità della lavorazione;
- ➔ questo sistema unito alle pinze laterali, aiuta a distribuire il pellame sui fianchi in maniera uniforme, con la stessa qualità di tiraggio su tutto il fianco della calzatura, anche nei modelli con tomaio abbondante;
- ➔ ciclo tiraggio manuale, in aggiunta al tiraggio automatico programmabile da tastiera, per il lato esterno ed interno della forma;
- ➔ il doppio caricatore per una diversa lunghezza di microsemenze 3;
- ➔ il percorso di inchiodatura dei fianchi è programmabile con adattamento automatico dell'inclinazione delle chiodatrici in base al tacco.

### personalizzazioni

- **rilevatore lunghezza forma:** appoggio punta programmabile e lettura automatica numero forma;
- **appoggio punta programmabile** sia in altezza che in lunghezza: si posiziona in base al numero della forma e al programma impostato;
- **appoggio punta programmabile in lunghezza** con regolazione altezza manuale;
- **appoggio forma con funzione destro/sinistro;** migliora l'ingresso della forma nella ganascia;
- **coppia distributori semenza da 5 per i fianchi;**
- **controllo entrata forma mediante fotocellula;** mantiene costante la posizione di entrata della forma anche se il suo foro è spostato; particolarmente interessante per tomaie scarse e/od irregolari;
- **uscita ganascia per controllo forma;**
- **regolazione esterna pressione entrata forma e/o ganascia;**
- **cambio rapido appoggio forma;**
- **posizione console di comando a destra;**
- **regolazione motorizzata della posizione ganascia;**
- **tavolino appoggia attrezzi operatore;**
- **ruote per movimentazione macchina;**
- **dispositivo backup e trasferimento programmi** per copiare e/o trasferire i programmi memorizzati ad un'altra macchina dello stesso modello.



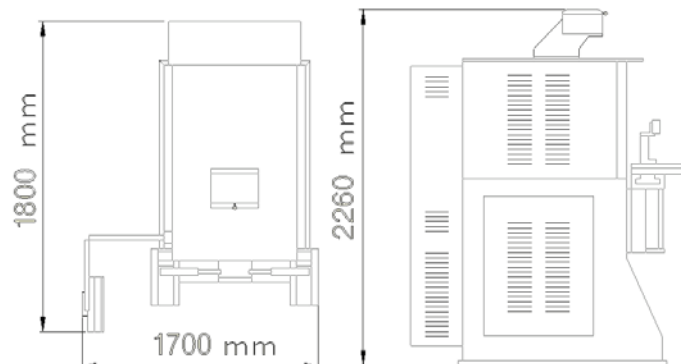
MOLINAeBIANCHI BDF



made in Italy 100%

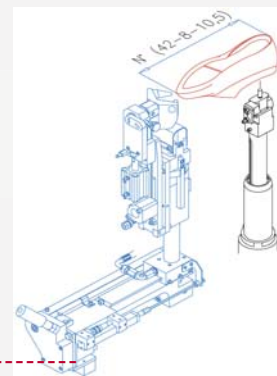
Ver. 0B.001

Potenza assorbita	● 5,0 kw
Consumo aria	● 280 NI/min (67,2 NI/ciclo)
Pressione min/max	● 600-1000 kPa (6-10 bar)
Livello sonoro	● $L_p(A) = 86,2 \text{ dBA}$ $Peak(C) < 130 \text{ dBC}$ Misurazione effettuata secondo UNI EN ISO11202
Imballo (cassa)	● 1,50x1,95x h.2,20 m
Peso	● 1620 kg





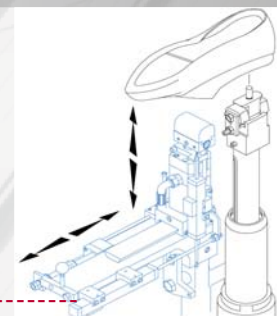
**particolare inclinazione chiodatrici;** le chiodatrici si inclinano durante il percorso, per mantenere l'orientamento del chiodo perpendicolare al sottopiede anche nella zona di maggior pendenza del fianco



**personalizzazioni:** lettura automatica numero forma e posizionamento automatico degli organi di lavoro



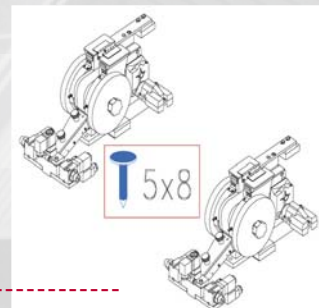
**particolare tiraggio fianchi;** le pinze per il tiraggio in cava sono completamente programmabili




**personalizzazioni:** appoggio punta programmabile



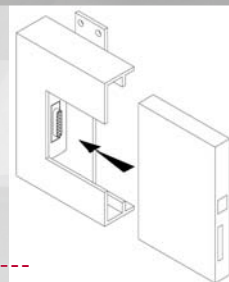
**touch screen:** particolare della pagina di lavorazione principale;



**personalizzazioni:** distributore semenza taglia 5 per il montaggio dei fianchi



**personalizzazioni:** la possibilità di far uscire la ganascia, rende accessibile la forma per effettuare delle correzioni manuali sul tomaio, prima dell'inchiodatura



**personalizzazioni:** dispositivo trasferimento programmi per creare copie di sicurezza e/o trasferire i programmi della macchina ad un'altra macchina dello stesso modello

Le informazioni tecniche contenute hanno carattere indicativo e non impegnano in alcun modo la MOLINAeBIANCHI S.p.A., la quale si riserva di apportare per aggiornamenti e migliorie, qualsiasi tipo di variazione.



Officine Meccaniche Molina e Bianchi S.p.A.  
27029 Vigevano (Pv) - Italy - Viale Industria, 213/5  
Tel. +39 0381 345015 fax +39 0381 345044 www.molinaebianchi.it

**MOLINAeBIANCHI BDF**



MOLINA e BIANCHI Schuh-Maschinen GmbH  
Im Tälchen 12a D-66976 Rodalben  
Tel. +49 (0)6331 80070 Fax +49 (0)6331 800728  
E-mail: info@molinaebianchi.de

